



TRIBUNAL DE CONTAS DO ESTADO DO PARANÁ

Coordenadoria de Fiscalização Municipal

PROCESSO Nº: 243978/16

ENTIDADE: MUNICÍPIO DE MARILÂNDIA DO SUL

ASSUNTO: PRESTAÇÃO DE CONTAS DO EXERCÍCIO FINANCEIRO DE 2015

INSTRUÇÃO Nº: 2856/2016 - COFIM - PRIMEIRO EXAME

MUNICÍPIO DE MARILÂNDIA DO SUL. Prestação de Contas do exercício de 2015. Primeiro Exame. **Contas Regulares.**

SUMÁRIO DO ESCOPO DA ANÁLISE E INDICAÇÃO DAS OCORRÊNCIAS APONTADAS NESTA INSTRUÇÃO

DESCRIÇÃO DOS ITENS DE ANÁLISE	ITENS CONSTATADOS	ITENS NÃO CONSTATADOS
CONTROLE INTERNO		
Ausência de encaminhamento do Relatório do Controle Interno.		Nada Constatado
O Relatório do Controle Interno encaminhado não apresenta os conteúdos mínimos prescritos pelo Tribunal.		Nada Constatado
O Relatório do Controle Interno apresenta ocorrência de irregularidade passível de desaprovação da gestão.		Nada Constatado
RESULTADO ORÇAMENTÁRIO/FINANCEIRO		
Resultado orçamentário/financeiro de fontes não vinculadas a programas, convênios, operações de créditos e RPPS.		Nada Constatado
RESULTADO PATRIMONIAL		
Ausência de encaminhamento do Balanço Patrimonial emitido pela Contabilidade e/ou da respectiva publicação. Considera ainda a hipótese de a publicação não atender às especificações.		Nada Constatado
Divergências de saldos em quaisquer das classes ou grupos do Balanço Patrimonial entre os dados do SIM-AM e a Contabilidade.		Nada Constatado
AValiação da aplicação no ensino básico municipal		
Aplicação do índice mínimo de 25% em manutenção e desenvolvimento da educação básica municipal		Nada Constatado
Aplicação de no mínimo 60% dos recursos do FUNDEB na remuneração do magistério.		Nada Constatado
Aplicação de no mínimo 95% dos recursos do FUNDEB no exercício da arrecadação. Saldo deixado de aplicar no primeiro trimestre do exercício seguinte excede a 5%.		Nada Constatado
AValiação da aplicação em ações de saúde municipal		
Aplicação do índice mínimo de 15% em serviços e ações de saúde pública		Nada Constatado
ASPECTOS FISCAIS - LEI DE RESPONSABILIDADE FISCAL		
Limite de despesas com pessoal – não retorno ao limite no prazo legal.		Nada Constatado



TRIBUNAL DE CONTAS DO ESTADO DO PARANÁ

Coordenadoria de Fiscalização Municipal

Limite de despesas com pessoal – não redução de 1/3 no prazo legal.		Nada Constatado
Ausência da Declaração de realização da Audiência Pública para avaliação das metas fiscais.		Nada Constatado
Limite fixado para a Dívida Consolidada – extrapolação do teto ou não redução do percentual mínimo anual de 1/15.		Nada Constatado
Não comprovação de publicação dos Relatórios Resumidos da Execução Orçamentária – RREO, no exercício de 2015 (conforme Agenda de Obrigações).		Nada Constatado
Não comprovação de publicação dos Relatórios de Gestão Fiscal – RGF no exercício de 2015 (conforme Agenda de Obrigações).		Nada Constatado
MULTAS DECORRENTES DE ATRASO NA ENTREGA DA PRESTAÇÃO DE CONTAS		
Multa - Entrega dos dados do mês 13 - encerramento do exercício do Sistema SIM-AM com atraso.		Nada Constatado
Entrega dos documentos que compõem a Prestação de Contas com atraso.		Nada Constatado
OUTRAS VERIFICAÇÕES		
Acompanhamento de Acórdão do TCE/PR.		Nada Constatado

PRELIMINARES

Trata-se da prestação de contas do **MUNICÍPIO DE MARILÂNDIA DO SUL**, relativa ao exercício financeiro de 2015, cujo conteúdo e estruturação encontram-se definidos na Instrução Normativa nº 114/2016, do Tribunal de Contas do Paraná.

A presente Instrução tem por finalidade reportar às demonstrações da execução orçamentária, financeira, patrimonial e de resultados relativos ao período abrangido pelo processo e verificar o atendimento dos aspectos legais a que estão sujeitos os atos de gestão, nos termos da Constituição Federal, art. 31, da Lei Complementar nº 113/2005 e do Regimento Interno - Resolução nº 01/2006 e atualizações.

O exame realizado no processo deteve-se na verificação do cumprimento dos procedimentos aplicáveis à Administração Pública e na avaliação de pontos de controle atinentes ao cumprimento de princípios constitucionais e de normas pertinentes, especialmente a Lei Complementar nº 101/00, com o objetivo de instruir a emissão do Parecer Prévio sobre as contas de Governo prestadas pelo Chefe do Poder Executivo Municipal.



TRIBUNAL DE CONTAS DO ESTADO DO PARANÁ

Coordenadoria de Fiscalização Municipal

PARTE I - EXPOSITIVA

Este título contempla as principais peças da execução orçamentária, financeira, patrimonial e de resultado, na conformação aos formatos estabelecidos pela Lei nº 4.320/64, além dos demonstrativos relativos ao atendimento das exigências legais e constitucionais. Os valores que serão reproduzidos foram extraídos da base de dados de responsabilidade exclusiva da entidade municipal, transmitidas no âmbito do Sistema de Informações Municipais - SIM.

RESPONSÁVEIS PELA ENTIDADE

CARGO/FUNÇÃO	NOME	CPF	INÍCIO	FINAL	CRC
Prefeito	PEDRO SERGIO MILESKI	559.840.709-44	01/01/2013	31/12/2016	
Contador	DAIANE DELAMICO	049.225.139-81	01/01/2015	31/12/2015	062853O4
Controle Interno	MARLI CHAGAS RODRIGUES	698.719.579-04	01/01/2014	31/12/2016	

1 - PLANEJAMENTO GOVERNAMENTAL

1.1 - PLANO PLURIANUAL

Aprovado pela Lei Municipal nº 181/2013 de 27/12/2013

1.2 - DIRETRIZES ORÇAMENTÁRIAS

As Diretrizes para elaboração da proposta orçamentária foram aprovadas pela Lei Municipal nº 209/2014 de 3 /7 /2014

1.3 - ORÇAMENTO ANUAL

O Orçamento para o exercício foi aprovado pela Lei Municipal nº 236/2014, de 23/12/2014.

2 - EXECUÇÃO ORÇAMENTÁRIA

2.1 - ALTERAÇÕES NO ORÇAMENTO

TIPO DE CRÉDITO ADICIONAL	LEI Nº
a) Créditos Suplementares	236/2014
b) Créditos Especiais	236/2014, 264/2015
c) Créditos Extraordinários	Não houve



TRIBUNAL DE CONTAS DO ESTADO DO PARANÁ

Coordenadoria de Fiscalização Municipal

Resumo das Alterações:

TIPO DE CRÉDITO ADICIONAL	VALOR
Créditos Especiais	249.042,06
Créditos Extraordinários	0,00
Créditos Suplementares	3.400.357,26
TOTAL	3.649.399,32

ORIGEM DOS RECURSOS	VALOR
Cancelamento de Dotações	1.195.452,12
Excesso de Arrecadação	1.484.274,47
Operações de Crédito	0,00
Superávit Financeiro	969.672,73
TOTAL	3.649.399,32

2.2 - BALANÇO ORÇAMENTÁRIO

MUNICÍPIO DE MARILÂNDIA DO SUL BALANÇO ORÇAMENTÁRIO 12/2015

RECEITAS ORÇAMENTÁRIAS	PREVISÃO INICIAL	PREVISÃO ATUALIZADA	RECEITAS REALIZADAS	SALDO
		(a)	(b)	c=(b-a)
RECEITAS CORRENTES	21.525.216,60	22.763.641,07	21.998.282,01	- 765.359,06
RECEITA TRIBUTÁRIA	2.548.466,00	2.932.466,00	2.245.464,58	- 687.001,42
Impostos	2.347.462,00	2.731.462,00	2.475.801,84	- 255.660,16
Taxas	201.004,00	201.004,00	162.180,11	- 38.823,89
Contribuição de Melhoria	0,00	0,00	0,00	0,00
(-) Deduções da Receita Tributária	0,00	0,00	- 392.517,37	- 392.517,37
RECEITA DE CONTRIBUIÇÕES	83.281,00	83.281,00	8.034,56	- 75.246,44
Contribuições Sociais	0,00	0,00	0,00	0,00
Contribuições de Intervenção no Domínio Econômico	0,00	0,00	0,00	0,00
Contribuição de Iluminação Pública	83.281,00	83.281,00	8.939,35	- 74.341,65
(-) Deduções da Receita de Contribuições	0,00	0,00	- 904,79	- 904,79
RECEITA PATRIMONIAL	67.806,00	90.028,95	682.527,71	592.498,76
Receitas Imobiliárias	10.411,00	10.411,00	7.686,33	- 2.724,67
Receitas de Valores Mobiliários	57.395,00	79.617,95	674.841,38	595.223,43
Receita de Concessões e Permissões	0,00	0,00	0,00	0,00
Compensações Financeiras	0,00	0,00	0,00	0,00
Receita Decorrente do Direito de Exploração de Bens Públicos em Áreas de Domínio Público	0,00	0,00	0,00	0,00
Receita de Cessão de Direitos	0,00	0,00	0,00	0,00
Outras Receitas Patrimoniais	0,00	0,00	0,00	0,00
(-) Deduções da Receita Patrimonial	0,00	0,00	0,00	0,00



TRIBUNAL DE CONTAS DO ESTADO DO PARANÁ

Coordenadoria de Fiscalização Municipal

RECEITA AGROPECUÁRIA	0,00	0,00	0,00	0,00
Receita da Produção Vegetal	0,00	0,00	0,00	0,00
Receita da Produção Animal e Derivados	0,00	0,00	0,00	0,00
Outras Receitas Agropecuárias	0,00	0,00	0,00	0,00
(-) Deduções da Receita Agropecuária	0,00	0,00	0,00	0,00
RECEITA INDUSTRIAL	0,00	0,00	0,00	0,00
Receita da Indústria Extrativa Mineral	0,00	0,00	0,00	0,00
Receita da Indústria de Transformação	0,00	0,00	0,00	0,00
Receita da Indústria de Construção	0,00	0,00	0,00	0,00
Outras Receitas Industriais	0,00	0,00	0,00	0,00
(-) Deduções da Receita Industrial	0,00	0,00	0,00	0,00
RECEITA DE SERVIÇOS	16.917,00	16.917,00	13.965,99	- 2.951,01
Receita Bruta de Serviços	16.917,00	16.917,00	13.965,99	- 2.951,01
(-) Deduções da Receita de Serviços	0,00	0,00	0,00	0,00
TRANSFERÊNCIAS CORRENTES	18.648.964,60	19.481.166,12	18.632.463,06	- 848.703,06
Transferências Intergovernamentais	18.533.586,60	19.262.058,62	18.632.463,06	- 629.595,56
Transferências de Instituições Privadas	0,00	0,00	0,00	0,00
Transferências do Exterior	0,00	0,00	0,00	0,00
Transferências de Pessoas	0,00	0,00	0,00	0,00
Transferências de Convênios	115.378,00	219.107,50	0,00	- 219.107,50
Transferências para o Combate à Fome	0,00	0,00	0,00	0,00
OUTRAS RECEITAS CORRENTES	159.782,00	159.782,00	415.826,11	256.044,11
Multas e Juros de Mora	48.452,00	48.452,00	177.765,89	129.313,89
Indenizações e Restituições	14.315,00	14.315,00	60.817,24	46.502,24
Receita da Dívida Ativa	94.411,00	94.411,00	94.659,80	248,80
Receitas Decorrentes de Aportes Periódicos para Amortização de Déficit Atuarial do RPPS	0,00	0,00	0,00	0,00
Receitas Correntes Diversas	2.604,00	2.604,00	98.293,81	95.689,81
(-) Deduções de Outras Receitas Correntes	0,00	0,00	- 15.710,63	- 15.710,63
RECEITAS DE CAPITAL	0,00	245.850,00	244.846,27	- 1.003,73
OPERAÇÕES DE CRÉDITO	0,00	0,00	0,00	0,00
Operações de Crédito Internas	0,00	0,00	0,00	0,00
Operações de Crédito Externas	0,00	0,00	0,00	0,00
ALIENAÇÃO DE BENS	0,00	0,00	0,00	0,00
Alienação de Bens Móveis	0,00	0,00	0,00	0,00
Alienação de Bens Imóveis	0,00	0,00	0,00	0,00
AMORTIZAÇÕES DE EMPRÉSTIMOS	0,00	0,00	0,00	0,00
TRANSFERÊNCIAS DE CAPITAL	0,00	245.850,00	244.846,27	- 1.003,73
Transferências Intergovernamentais	0,00	0,00	0,00	0,00
Transferências de Instituições Privadas	0,00	0,00	0,00	0,00
Transferências do Exterior	0,00	0,00	0,00	0,00
Transferências de Pessoas	0,00	0,00	0,00	0,00
Transferências de Outras Instituições Públicas	0,00	0,00	0,00	0,00
Transferências de Convênios	0,00	245.850,00	244.846,27	- 1.003,73
Transferências para o Combate à Fome	0,00	0,00	0,00	0,00
OUTRAS RECEITAS DE CAPITAL	0,00	0,00	0,00	0,00
Integralização do Capital Social	0,00	0,00	0,00	0,00
Div. Ativa Prov. da Amortiz. de Emp. e Financ.	0,00	0,00	0,00	0,00



TRIBUNAL DE CONTAS DO ESTADO DO PARANÁ

Coordenadoria de Fiscalização Municipal

Receitas de Capital Diversas	0,00	0,00	0,00	0,00
SUBTOTAL DAS RECEITAS (I)	21.525.216,60	23.009.491,07	22.243.128,28	- 766.362,79
REFINANCIAMENTO (II)	0,00	0,00	0,00	0,00
Operações de Crédito Internas	0,00	0,00	0,00	0,00
Mobiliária	0,00	0,00	0,00	0,00
Contratual	0,00	0,00	0,00	0,00
Operações de Crédito Externas	0,00	0,00	0,00	0,00
Mobiliária	0,00	0,00	0,00	0,00
Contratual	0,00	0,00	0,00	0,00
SUBTOTAL COM REFINANCIAMENTO (III) = (I + II)	21.525.216,60	23.009.491,07	22.243.128,28	- 766.362,79
DÉFICIT (IV)	0,00	0,00	0,00	0,00
TOTAL (V) = (III + IV)	21.525.216,60	23.009.491,07	22.243.128,28	- 766.362,79
SALDOS DE EXERCÍCIOS ANTERIORES (Utilizados para Créditos Adicionais)	0,00	969.672,73	969.672,73	0,00
Superávit Financeiro	0,00	969.672,73	969.672,73	0,00
Reabertura de créditos adicionais	0,00	0,00	0,00	0,00

<u>DESPESAS ORÇAMENTÁRIAS</u>	DOTAÇÃO INICIAL (d)	DOTAÇÃO ATUALIZADA (e)	DESPESA EMPENHADAS (f)	DESPESAS LIQUIDADAS (g)	DESPESAS PAGAS (h)	SALDO DA DOTAÇÃO (i) = (e-f)
DESPESAS CORRENTES	14.300.609,38	15.459.853,98	14.123.039,44	12.733.310,69	12.596.973,93	1.336.814,54
PESSOAL E ENCARGOS SOCIAIS	8.174.658,74	9.120.539,43	8.630.369,43	8.630.369,43	8.510.436,86	490.170,00
JUROS E ENCARGOS DA DÍVIDA	2.305,00	2.305,00	0,00	0,00	0,00	2.305,00
OUTRAS DESPESAS CORRENTES	6.123.645,64	6.337.009,55	5.492.670,01	4.102.941,26	4.086.537,07	844.339,54
DESPESAS DE CAPITAL	1.226.632,57	2.747.800,17	2.527.053,81	1.527.927,93	1.526.888,93	220.746,36
INVESTIMENTOS	789.422,57	2.342.590,17	2.172.861,86	1.198.201,87	1.197.162,87	169.728,31
INVERSÕES FINANCEIRAS	2.140,00	2.140,00	0,00	0,00	0,00	2.140,00
AMORTIZAÇÃO DA DÍVIDA	435.070,00	403.070,00	354.191,95	329.726,06	329.726,06	48.878,05
RESERVA DE CONTINGÊNCIA	226.465,00	0,00	0,00	0,00	0,00	0,00
RESERVA DO RPPS	0,00	0,00	0,00	0,00	0,00	0,00
SUBTOTAL DAS DESPESAS (VI)	15.753.706,95	18.207.654,15	16.650.093,25	14.261.238,62	14.123.862,86	1.557.560,90
AMORTIZAÇÃO DA DÍVIDA/REFINANCIAMENTO (VII)	0,00	0,00	0,00	0,00	0,00	0,00
Amortização da Dívida Interna	0,00	0,00	0,00	0,00	0,00	0,00
Dívida Mobiliária	0,00	0,00	0,00	0,00	0,00	0,00
Outras Dívidas	0,00	0,00	0,00	0,00	0,00	0,00
Amortização da Dívida Externa	0,00	0,00	0,00	0,00	0,00	0,00
Dívida Mobiliária	0,00	0,00	0,00	0,00	0,00	0,00
Outras Dívidas	0,00	0,00	0,00	0,00	0,00	0,00
SUBTOTAL COM REFINANCIAMENTO (VIII) = (VI + VII)	15.753.706,95	18.207.654,15	16.650.093,25	14.261.238,62	14.123.862,86	1.557.560,90
SUPERÁVIT (IX)	5.771.509,65	4.801.836,92	5.593.035,03	7.981.889,66	8.119.265,42	- 791.198,11
TOTAL (X) = (VIII + IX)	21.525.216,60	23.009.491,07	22.243.128,28	22.243.128,28	22.243.128,28	766.362,79

Emitido pelo SIM-AM (Sistema de Informações Municipais - Acompanhamento Mensal) do TCE-PR.



TRIBUNAL DE CONTAS DO ESTADO DO PARANÁ

Coordenadoria de Fiscalização Municipal

2.3 - RESULTADOS ORÇAMENTÁRIOS/FINANCEIROS

2.3.1 - RESULTADO ORÇAMENTÁRIO/FINANCEIRO DE FONTES NÃO VINCULADAS A PROGRAMAS, CONVÊNIOS, OPERAÇÕES DE CRÉDITOS E RPPS

ESPECIFICAÇÃO	2013	%	2014	%	2015	%
1 - Receitas Correntes	17.175.372,57	100,00	20.327.619,13	100,00	21.024.638,96	100,00
2 - Receitas de Capital	0,00	0,00	0,00	0,00	0,00	0,00
3 - Soma da Receita (1+2)	17.175.372,57	100,00	20.327.619,13	100,00	21.024.638,96	100,00
4 - Despesas Correntes	10.805.791,30	62,91	10.948.024,32	53,86	13.625.829,76	64,81
5 - Despesas de Capital	1.080.760,05	6,29	3.076.757,44	15,14	1.553.700,85	7,39
6 - Soma da Despesa (4+5)	11.886.551,35	69,21	14.024.781,76	68,99	15.179.530,61	72,20
7 - RESULTADO ORÇAMENTÁRIO DO EXERCÍCIO (3-6)	5.288.821,22	30,79	6.302.837,37	31,01	5.845.108,35	27,80
8 - Interferências Financeiras	-4.811.044,53	-28,01	-5.079.853,28	-24,99	-5.848.845,64	-27,82
9 - RESULTADO DA EXECUÇÃO ORÇAMENTÁRIA DO EXERCÍCIO (7+8)	477.776,69	2,78	1.222.984,09	6,02	-3.737,29	-0,02
10 - Cancelamento de Restos a Pagar	897.546,66	5,23	164.673,43	0,81	19.293,10	0,09
11 - Inscrição/Baixa de Realizável por Cisão, Fusão ou Extinção	0,00	0,00	0,00	0,00	0,00	0,00
12 - Despesas Não Empenhadas	0,00	0,00	0,00	0,00	0,00	0,00
13 - RESULTADO AJUSTADO DO EXERCÍCIO (9+10+11-12)	1.375.323,35	8,01	1.387.657,52	6,83	15.555,81	0,07
14 - Superávit/Déficit do Exercício Anterior	-1.422.880,96	-8,28	-47.557,61	-0,23	1.340.099,91	6,37
15 - RESULTADO FINANCEIRO ACUMULADO DO EXERCÍCIO (13+14)	-47.557,61	-0,28	1.340.099,91	6,59	1.355.655,72	6,45

Nota 1 – O demonstrativo é composto pelos recursos não vinculados a programas, convênios, operações de crédito e Regime Próprio de Previdência Social, conforme Instrução Normativa nº 108/2015.

Nota 2 – Será gerada restrição para a entidade quando a linha 15 "RESULTADO FINANCEIRO ACUMULADO DO EXERCÍCIO (13 + 14)" for negativo (Deficitário) no exercício de 2015 e o valor do resultado financeiro acumulado do exercício anterior (2014) for superávit, ou o valor do déficit acumulado do exercício anterior (2014) for inferior ao resultado financeiro acumulado (déficit) apurado no exercício de 2015, conforme definido na Instrução Normativa nº 108/2015.

2.3.2 - RESULTADO ORÇAMENTÁRIO/FINANCEIRO - TODAS AS FONTES

ESPECIFICAÇÃO	2013	%	2014	%	2015	%
1 - Receitas Correntes	17.605.326,02	97,69	21.495.953,06	99,54	21.998.282,01	98,90
2 - Receitas de Capital	416.729,94	2,31	100.156,39	0,46	244.846,27	1,10
3 - Soma da Receita (1+2)	18.022.055,96	100,00	21.596.109,45	100,00	22.243.128,28	100,00
4 - Despesas Correntes	11.122.850,43	61,72	11.562.608,03	53,54	14.123.039,44	63,49
5 - Despesas de Capital	1.080.760,05	6,00	4.645.335,28	21,51	2.527.053,81	11,36



TRIBUNAL DE CONTAS DO ESTADO DO PARANÁ

Coordenadoria de Fiscalização Municipal

6 - Soma da Despesa (4+5)	12.203.610,48	67,71	16.207.943,31	75,05	16.650.093,25	74,85
7 - RESULTADO ORÇAMENTÁRIO DO EXERCÍCIO (3-6)	5.818.445,48	32,29	5.388.166,14	24,95	5.593.035,03	25,15
8 - Interferências Financeiras	-4.811.044,53	-26,70	-5.110.290,06	-23,66	-5.871.557,13	-26,40
9 - RESULTADO DA EXECUÇÃO ORÇAMENTÁRIA DO EXERCÍCIO (7+8)	1.007.400,95	5,59	277.876,08	1,29	-278.522,10	-1,25
10 - Cancelamento de Restos a Pagar	1.103.619,06	6,12	278.820,67	1,29	51.972,23	0,23
11 - Inscrição/Baixa de Realizável por Cisão, Fusão ou Extinção	0,00	0,00	0,00	0,00	0,00	0,00
12 - Despesas Não Empenhadas	0,00	0,00	0,00	0,00	0,00	0,00
13 - RESULTADO AJUSTADO DO EXERCÍCIO (9+10+11-12)	2.111.020,01	11,71	556.696,75	2,58	-226.549,87	-1,02
14 - Superávit/Déficit do Exercício Anterior	-2.096.426,76	-11,63	14.593,25	0,07	571.290,00	2,57
15 - RESULTADO FINANCEIRO ACUMULADO DO EXERCÍCIO (13+14)	14.593,25	0,08	571.290,00	2,65	344.740,13	1,55

Nota 1 – O demonstrativo tem caráter informativo, nos termos da Instrução Normativa nº 108/2015.

2.4 - DEMONSTRATIVO DO SUPERÁVIT/DÉFICIT FINANCEIRO

2.4.1 - DEMONSTRATIVO DO SUPERÁVIT/DÉFICIT FINANCEIRO DAS FONTES LIVRES

Período	Ativo Líquido	Passivo Descoberto
Resultado do Exercício de (2013)	0,00	-47.557,61
Resultado do Exercício de (2014)	1.340.099,91	0,00
Resultado do Exercício de (2015)	1.355.655,72	0,00



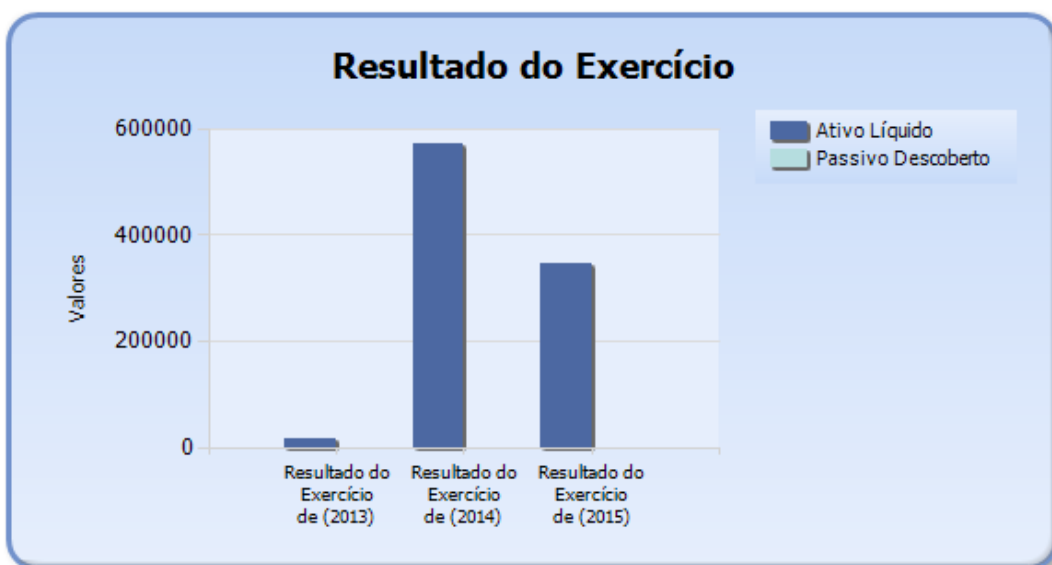


TRIBUNAL DE CONTAS DO ESTADO DO PARANÁ

Coordenadoria de Fiscalização Municipal

2.4.2 - DEMONSTRATIVO DO SUPERÁVIT/DÉFICIT FINANCEIRO DE TODAS AS FONTES

Período	Ativo Líquido	Passivo Descoberto
Resultado do Exercício de (2013)	14.593,25	0,00
Resultado do Exercício de (2014)	571.290,00	0,00
Resultado do Exercício de (2015)	344.740,13	0,00



3 - ASPECTOS FINANCEIROS

3.1 - BALANÇO FINANCEIRO

MUNICÍPIO DE MARILÂNDIA DO SUL
BALANÇO FINANCEIRO
12/2015

INGRESSOS			DISPÊNDIOS		
ESPECIFICAÇÃO	Exercício Atual	Exercício Anterior	ESPECIFICAÇÃO	Exercício Atual	Exercício Anterior
Receita Orçamentária (I)	22.243.128,28	21.596.109,45	Despesa Orçamentária (VI)	16.650.093,25	16.207.943,31
Ordinária	22.057.726,38	21.106.062,50	Ordinária	11.899.647,59	11.044.685,26
Vinculada	185.401,90	490.046,95	Vinculada	4.750.445,66	5.163.258,05
Transferências do FUNDEB	2.532.681,65	2.364.255,47	Transferências do FUNDEB	2.537.128,58	2.598.593,29
Transferências Voluntárias	374.877,79	66.362,79	Transferências Voluntárias	348.524,23	68.604,74
Alienação de Bens	30,62	21,17	Alienação de Bens	0,00	0,00
Operações de Crédito	0,00	0,00	Operações de Crédito	0,00	0,00
Contratos de Rateio de Consórcios Públicos	0,00	0,00	Contratos de Rateio de Consórcios Públicos	0,00	0,00
Regime Próprio de Previdência	0,00	0,00	Regime Próprio de Previdência	0,00	0,00
Transferências de Programas	843.611,53	1.202.127,53	Transferências de Programas	1.122.038,41	2.114.556,81
Valores Restituíveis	0,00	0,00	Antecipação da Receita Orçamentária - ARO	0,00	0,00
			Valores Restituíveis	0,00	0,00



TRIBUNAL DE CONTAS DO ESTADO DO PARANÁ

Coordenadoria de Fiscalização Municipal

Outras Origens	550.180,02	548.171,40	Outras Origens	742.754,44	381.503,21
Deduções da Receita Orçamentária	- 4.115.979,71	- 3.690.891,41	Transferências Financeiras Concedidas (VII)	12.275.753,74	8.965.762,74
Transferências Financeiras Recebidas (II)	6.404.196,61	3.855.472,68	Pagamentos Extraorçamentários (VIII)	3.739.523,32	4.097.626,74
Recebimentos Extraorçamentários (III)	4.450.563,59	5.212.784,91	Pagamentos de Restos a Pagar Processados	107.977,57	288.053,14
Inscrição de Restos a Pagar Processados	137.375,76	145.277,80	Pagamentos de Restos a Pagar Não Processados	1.761.609,27	1.849.601,07
Inscrição de Restos a Pagar Não Processados	2.388.854,63	3.196.988,57	Realizável- Cancelam./Baixa	0,00	0,00
Realizável - Inscrição	0,00	0,00	Cisão, Fusão, Extin.		
Cisão, Fusão ou Extinção			Valores Restituíveis	1.869.936,48	1.959.972,53
Valores Restituíveis	1.924.333,20	1.870.518,54	Antecipação da Receita Orçamentária - ARO	0,00	0,00
Antecipação da Receita Orçamentária - ARO	0,00	0,00	Saldo em Espécie para o Exercício Seguinte (IX)	4.442.671,03	4.010.152,86
Saldo em Espécie do Exercício Anterior (IV)	4.010.152,86	2.617.118,61	Caixa e Equivalentes de Caixa	4.257.993,33	3.931.782,14
Caixa e Equivalentes de Caixa	3.931.782,14	2.554.657,59	Realizável	184.677,70	78.370,72
Realizável	78.370,72	62.461,02	TOTAL (X) = (VI+VII+VIII+IX)	37.108.041,34	33.281.485,65
TOTAL (V) = (I+II+III+IV)	37.108.041,34	33.281.485,65			

Emitido pelo SIM-AM (Sistema de Informações Municipais - Acompanhamento Mensal) do TCE-PR.

4 - ASPECTOS PATRIMONIAIS

4.1 - BALANÇO PATRIMONIAL

MUNICÍPIO DE MARILÂNDIA DO SUL
BALANÇO PATRIMONIAL
12/2015

ATIVO			PASSIVO		
ESPECIFICAÇÃO	Exercício Atual	Exercício Anterior	ESPECIFICAÇÃO	Exercício Atual	Exercício Anterior
ATIVO CIRCULANTE	12.274.480,96	11.422.067,27	PASSIVO CIRCULANTE	266.157,93	149.367,43
Caixa e Equivalentes de Caixa	4.257.993,33	3.931.782,14	Obrigações Trabalhistas, Previdenciárias e Assistenciais a pagar a Curto Prazo	141.968,96	109.443,11
Créditos a Curto Prazo	7.730.171,99	7.327.488,82	Empréstimos e Financiamentos	3.895,04	0,00
Créditos Tributários a Receber	5.079.150,91	4.999.384,29	Fornecedores e Contas a Pagar	65.897,21	39.924,32
Clientes	0,00	0,00	Obrigações Fiscais	0,00	0,00
Crédito de Transferências a Receber	0,00	0,00	Obrigações de Repartição a Outros Entes	0,00	0,00
Empréstimos e Financiamentos Concedidos	0,00	0,00	Provisões a Curto Prazo	0,00	0,00
Dívida Ativa Tributária	2.651.021,08	2.328.104,53	Demais Obrigações a Curto Prazo	54.396,72	0,00
Dívida Ativa Não Tributária	0,00	0,00	PASSIVO NÃO-CIRCULANTE	3.996.928,27	2.986.742,63
(-) Ajuste de Perdas de Créditos a Curto Prazo	0,00	0,00	Obrigações Trabalhistas, Previdenciárias e Assistenciais a pagar a Longo Prazo	3.996.928,27	715.919,27
Demais Créditos e Valores a Curto Prazo	280.255,88	156.736,55	Empréstimos e Financiamentos a Longo Prazo	0,00	2.270.823,36
Investimentos e Aplicações Temporárias a Curto Prazo	0,00	0,00	Fornecedores a Longo Prazo	0,00	0,00
Estoques	0,00	0,00			
VPD Pagas Antecipadamente	6.059,76	6.059,76			



TRIBUNAL DE CONTAS DO ESTADO DO PARANÁ

Coordenadoria de Fiscalização Municipal

ATIVO NÃO-CIRCULANTE	25.697.157,37	23.493.445,10	Obrigações Fiscais a Longo Prazo	0,00	0,00
<u>Ativo Realizável a Longo Prazo</u>	0,00	0,00	Provisões a Longo Prazo	0,00	0,00
Créditos a Longo Prazo	0,00	0,00	Demais Obrigações a Longo Prazo	0,00	0,00
Créditos Tributários a Receber a Longo Prazo	0,00	0,00	Resultado Diferido	0,00	0,00
Cientes a Longo Prazo	0,00	0,00			
Empréstimos e Financiamentos Concedidos a Longo Prazo	0,00	0,00	TOTAL DO PASSIVO	4.263.086,20	3.136.110,06
Dívida Ativa Tributária a Longo Prazo	0,00	0,00	PATRIMÔNIO LÍQUIDO		
Dívida Ativa Não Tributária a Longo Prazo	0,00	0,00	ESPECIFICAÇÃO	Exercício Atual	Exercício Anterior
(-) Ajuste de Perdas de Créditos a Longo Prazo	0,00	0,00	Patrimônio Social/Capital Social	0,00	0,00
Demais Créditos e Valores a Longo Prazo	0,00	0,00	Adiantamento para Futuro Aumento de Capital	0,00	0,00
Investimentos e Aplicações Temporárias a Longo Prazo	0,00	0,00	Reservas de Capital	0,00	0,00
Estoques a Longo Prazo	0,00	0,00	Ajustes de Avaliação Patrimonial	0,00	0,00
VPD Pagas Antecipadamente a Longo Prazo	0,00	0,00	Reservas de Lucros	0,00	0,00
<u>Investimentos</u>	0,00	0,00	Demais Reservas	0,00	0,00
Participações Permanentes	0,00	0,00	Resultados Acumulados	33.708.552,13	31.779.402,31
Participações Avaliadas pelo Método de Equivalência Patrimonial	0,00	0,00	Resultado do Exercício	1.929.149,82	3.919.461,47
Participações Avaliadas pelo Método de Custo	0,00	0,00	Resultado de Exercícios Anteriores	31.779.402,31	27.859.940,84
Propriedades para Investimento	0,00	0,00	Ajustes de Exercícios Anteriores	0,00	0,00
Demais Investimentos Permanentes	0,00	0,00	Outros Resultados	0,00	0,00
<u>Imobilizado</u>	25.697.157,37	23.493.445,10	Ações/Cotas em Tesouraria	0,00	0,00
Bens Móveis	6.948.094,18	6.576.645,76	TOTAL DO PATRIMÔNIO LÍQUIDO	33.708.552,13	31.779.402,31
Bens Imóveis	18.749.063,19	16.916.799,34	TOTAL DO PASSIVO E PATRIMÔNIO LÍQUIDO	37.971.638,33	34.915.512,37
<u>Intangível</u>	0,00	0,00			
Softwares	0,00	0,00			
Marcas, Direitos e Patentes Industriais	0,00	0,00			
Direito de Uso De Imóveis	0,00	0,00			
TOTAL DO ATIVO	37.971.638,33	34.915.512,37			

ATIVO FINANCEIRO	4.442.671,03	4.010.152,86	PASSIVO FINANCEIRO	4.097.930,90	3.438.862,86
ATIVO PERMANENTE	33.528.967,30	30.905.359,51	PASSIVO PERMANENTE	4.021.394,16	2.986.742,63
SALDO PATRIMONIAL				29.852.313,27	28.489.906,88

ESPECIFICAÇÃO	Exercício Atual	Exercício Anterior	ESPECIFICAÇÃO	Exercício Atual	Exercício Anterior
Saldos dos Atos Potenciais Ativos			Saldos dos Atos Potenciais Passivos		
Garantias e Contragarantias Recebidas a Executar	0,00	0,00	Garantias e Contragarantias Concedidas a Executar	0,00	0,00
Direitos Conveniados e Outros Instrumentos Congêneres a	0,00	0,00	Obrigações Conveniadas e Outros Instrumentos Congêneres a Liberar	0,00	0,00



TRIBUNAL DE CONTAS DO ESTADO DO PARANÁ

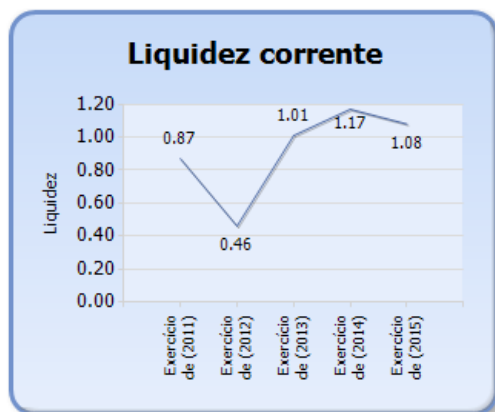
Coordenadoria de Fiscalização Municipal

Receber			Obrigações Contratuais a Executar	0,00	0,00
Direitos Contratuais a Executar	0,00	1.073.265,62	Outros Atos Potenciais Passivos a Executar	0,00	0,00
Outros Atos Potenciais Ativos a Executar	0,00	0,00			
TOTAL	0,00	1.073.265,62	TOTAL	0,00	0,00

Emitido pelo SIM-AM (Sistema de Informações Municipais - Acompanhamento Mensal) do TCE-PR.

4.2 - EVOLUÇÃO DAS DISPONIBILIDADES LÍQUIDAS (TODAS AS FONTES)

Período	Ativo Financeiro	Passivo Financeiro	Disponível	Liquidez Corrente
Exercício de (2011)	3.307.897,01	3.820.722,12	-512.825,11	0,87
Exercício de (2012)	1.803.063,46	3.899.490,22	-2.096.426,76	0,46
Exercício de (2013)	2.617.118,61	2.602.525,36	14.593,25	1,01
Exercício de (2014)	4.010.152,86	3.438.862,86	571.290,00	1,17
Exercício de (2015)	4.442.671,03	4.097.930,90	344.740,13	1,08



4.3 - VARIAÇÕES PATRIMONIAIS

MUNICÍPIO DE MARILÂNDIA DO SUL DEMONSTRAÇÃO DAS VARIAÇÕES PATRIMONIAIS 12/2015

VARIAÇÕES PATRIMONIAIS QUANTITATIVAS		
	Exercício Atual	Exercício Anterior
VARIAÇÕES PATRIMONIAIS AUMENTATIVAS	29.039.455,66	26.103.501,19
Impostos, Taxas e Contribuições de Melhoria	2.739.010,87	3.458.552,39
Impostos	2.570.691,10	3.328.916,53
Taxas	168.835,09	129.745,66
Contribuições de Melhoria	- 515,32	- 109,80
Contribuições	8.104,59	135.338,49
Contribuições Sociais	0,00	0,00



TRIBUNAL DE CONTAS DO ESTADO DO PARANÁ

Coordenadoria de Fiscalização Municipal

Contribuições de Intervenção do Domínio Econômico	0,00	0,00
Contribuição de Iluminação Pública	8.104,59	135.338,49
Contribuições de Interesse das Categorias Profissionais	0,00	0,00
Exploração e Venda de Bens, Serviços e Direitos	21.652,32	7.420,29
Venda de Mercadorias	0,00	0,00
Venda de Produtos	0,00	0,00
Exploração de Bens e Direitos e Prestação de Serviços	21.652,32	7.420,29
Variações Patrimoniais Aumentativas Financeiras	989.181,94	1.096.749,02
Juros e Encargos de Empréstimos e Financiamentos Concedidos	0,00	0,00
Juros e Encargos de Mora	129.333,63	11.606,73
Variações Monetárias e Cambiais	0,00	0,00
Descontos Financeiros Obtidos	0,00	0,00
Remuneração de Depósitos Bancários e Aplicações Financeiras	674.841,38	83.172,69
Outras Variações Patrimoniais Aumentativas – Financeiras	185.006,93	1.001.969,60
Transferências e Delegações Recebidas	25.281.505,94	21.405.085,39
Transferências Intragovernamentais	6.404.196,61	3.855.472,68
Transferências Intergovernamentais	18.877.309,33	17.549.612,71
Transferências das Instituições Privadas	0,00	0,00
Transferências das Instituições Multigovernamentais	0,00	0,00
Transferências de Consórcios Públicos	0,00	0,00
Transferências do Exterior	0,00	0,00
Delegações Recebidas	0,00	0,00
Transferências de Pessoas Físicas	0,00	0,00
Valorização e Ganhos com Ativos	0,00	0,00
Reavaliação de Ativos	0,00	0,00
Ganhos com Alienação	0,00	0,00
Ganhos com Incorporação de Ativos	0,00	0,00
Desincorporação de Passivos	0,00	0,00
Reversão de Redução ao Valor Recuperável	0,00	0,00
Outras Variações Patrimoniais Aumentativas	0,00	355,61
Varição Patrimonial Aumentativa a Classificar	0,00	0,00
Resultado Positivo de Participações	0,00	0,00
Reversão de Provisões e Ajustes de Perdas	0,00	0,00
Diversas Variações Patrimoniais Aumentativas	0,00	355,61

	Exercício Atual	Exercício Anterior
VARIAÇÕES PATRIMONIAIS DIMINUTIVAS	23.624.698,92	18.776.084,25
Pessoal e Encargos	7.857.181,18	6.807.549,96
Remuneração a Pessoal	6.485.910,00	5.635.245,48
Encargos Patronais	1.371.271,18	1.172.304,48
Benefícios a Pessoal	0,00	0,00



TRIBUNAL DE CONTAS DO ESTADO DO PARANÁ

Coordenadoria de Fiscalização Municipal

Custo de Pessoal e Encargos	0,00	0,00
Outras Variações Patrimoniais Diminutivas - Pessoal e Encargos	0,00	0,00

	Exercício Atual	Exercício Anterior
Benefícios Previdenciários	773.188,25	713.649,52
Aposentadorias e Reformas	567.621,24	526.210,97
Pensões	205.567,01	187.438,55
Outros Benefícios Previdenciários	0,00	0,00
Benefícios Assistenciais	23.640,00	10.836,00
Benefícios de Prestação Continuada	0,00	0,00
Benefícios Eventuais	0,00	0,00
Políticas Públicas de Transferência de Renda	0,00	0,00
Outros Benefícios Assistenciais	23.640,00	10.836,00
Uso de Bens, Serviços e Consumo de Capital Fixo	2.315.325,11	1.949.932,33
Uso de material de consumo	0,00	49.027,78
Serviços	2.315.325,11	1.900.904,55
Depreciação, Amortização e Exaustão	0,00	0,00
Custo de Materiais, Serviços e Consumo de Capital Fixo	0,00	0,00
Variações Patrimoniais Diminutivas Financeiras	140.917,32	116.251,76
Juros e Encargos de Empréstimos e Financiamentos Obtidos	0,00	0,00
Juros e Encargos de Mora	0,00	0,00
Variações Monetárias e Cambiais	0,00	0,00
Descontos Financeiros Concedidos	0,00	0,00
Outras Variações Patrimoniais Diminutivas Financeiras	140.917,32	116.251,76
Transferências e Delegações Concedidas	12.332.211,74	8.999.240,74
Transferências Intragovernamentais	12.275.753,74	8.965.762,74
Transferências Intergovernamentais	0,00	0,00
Transferências a Instituições Privadas	56.458,00	33.478,00
Transferências a Instituições Multigovernamentais	0,00	0,00
Transferências a Consórcios Públicos	0,00	0,00
Transferências ao Exterior	0,00	0,00
Execução Orçamentária Delegada	0,00	0,00
Desvalorização e Perda de Ativos	0,00	0,00
Redução a Valor Recuperável e Ajuste para Perdas	0,00	0,00
Perdas com Alienação	0,00	0,00
Perdas Involuntárias	0,00	0,00
Incorporação de Passivos	0,00	0,00
Desincorporação de Ativos	0,00	0,00
Tributárias	182.235,32	178.623,94
Impostos, Taxas e Contribuições de Melhoria	182.235,32	178.623,94
Contribuições	0,00	0,00
Custo com Tributos	0,00	0,00
Outras Variações Patrimoniais Diminutivas	0,00	0,00



TRIBUNAL DE CONTAS DO ESTADO DO PARANÁ

Coordenadoria de Fiscalização Municipal

Premiações	0,00	0,00
Resultado Negativo de Participações	0,00	0,00
Incentivos	0,00	0,00
Subvenções Econômicas	0,00	0,00
Participações e Contribuições	0,00	0,00
VPD de Constituição de Provisões	0,00	0,00
Custo de Outras VPD	0,00	0,00
Diversas Variações Patrimoniais Diminutivas	0,00	0,00
RESULTADO PATRIMONIAL DO PERÍODO	5.414.756,74	7.327.416,94

VARIAÇÕES PATRIMONIAIS QUALITATIVAS (decorrentes da execução orçamentária)		
	Exercício Atual	Exercício Anterior
Incorporação de Ativos	2.203.712,27	2.804.072,34
Desincorporação de Passivos	329.726,06	449.094,81
Incorporação de Passivos	0,00	0,00
Desincorporação de Ativos	79.612,12	130.345,31

Emitido pelo SIM-AM (Sistema de Informações Municipais - Acompanhamento Mensal) do TCE-PR.

5 - ASPECTOS FISCAIS - LEI DE RESPONSABILIDADE FISCAL

5.1 - CUMPRIMENTO DOS DISPOSITIVOS DA L.R.F.

Artigo	Descrição da norma da LRF	Regular	Não Regular
9º, §4º	Demonstrar e avaliar o cumprimento das Metas Fiscais em Audiências Públicas.		
20, III	Limite da despesa total com pessoal por Poder.		
23, §3º, I, II e III	Ordenar ou promover a execução de medida para redução da despesa total com pessoal por Poder, em caso de excesso. Redução total passados dois quadrimestres.		
23, §3º, I, II e III	Ordenar ou promover a execução de medida para redução da despesa total com pessoal por Poder, em caso de excesso. Redução de 1/3 passado um quadrimestre.		
30, I	Limite da Dívida Consolidada.		
31	Ordenar ou promover a execução de medida para redução da dívida consolidada, em caso de excesso. Redução do total passados três quadrimestres.		
31	Ordenar ou promover a execução de medida para redução da dívida consolidada, em caso de excesso. Redução de 25% passado um quadrimestre.		
31, §1º, II	Obter resultado primário necessário para a recondução da Dívida Consolidada ao limite, quando excedido.		
52 e 53	Publicar o Relatório Resumido da Execução Orçamentária - Não foi publicado.		
54 e 55	Publicar o Relatório de Gestão Fiscal do Poder Executivo (Não foi publicado/Fora do Prazo).		



TRIBUNAL DE CONTAS DO ESTADO DO PARANÁ

Coordenadoria de Fiscalização Municipal

5.2 - ALERTAS EMITIDOS REFERENTES ÀS ANÁLISES DO EXERCÍCIO DE 2015

Não foram emitidos alertas durante o exercício em análise.

5.3 - DESPESAS COM PESSOAL

MÊS E ANO BASE	RECEITA CORRENTE LÍQUIDA	DESPESA COM PESSOAL	% GASTO	SITUAÇÃO
6/2014	20.390.187,46	8.825.591,85	43,28	Normal
12/2014	22.643.841,25	9.554.301,91	42,19	Normal
6/2015	23.831.809,30	10.336.614,76	43,37	Normal
12/2015	23.350.694,21	11.100.122,53	47,54	Normal

5.4 - DIVIDA CONSOLIDADA

MÊS E ANO BASE	RECEITA CORRENTE LÍQUIDA	DÍVIDA CONSOLIDADA LÍQUIDA	% DA DCL	SITUAÇÃO
06/2014	20.390.187,46	0,00	0,00	Normal
12/2014	22.643.841,25	0,00	0,00	Normal
06/2015	23.831.809,30	0,00	0,00	Normal
12/2015	23.350.694,21	0,00	0,00	Normal

6 - GASTOS COM MANUTENÇÃO E DESENVOLVIMENTO DO ENSINO

6.1 - DEMONSTRATIVO OBTIDO DO SISTEMA SIM-AM ENCAMINHADO PELO MUNICÍPIO

MUNICÍPIO DE MARILÂNDIA DO SUL
RELATÓRIO RESUMIDO DA EXECUÇÃO ORÇAMENTÁRIA - CONSOLIDADO
ORÇAMENTOS FISCAL E DA SEGURIDADE SOCIAL
DEMONSTRATIVO DAS RECEITAS E DESPESAS COM MANUTENÇÃO E DESENVOLVIMENTO DO ENSINO -
MDE
01/2015 A 12/2015

R\$ 1,00

RECEITAS DO ENSINO				
RECEITA RESULTANTE DOS IMPOSTOS (caput do art. 212 da Constituição)	PREVISÃO INICIAL	PREVISÃO ATUALIZADA (a)	RECEITAS REALIZADAS	
			Até o Bimestre (b)	% (c) = (b/a)x100
1- RECEITA DE IMPOSTOS	2.457.522,00	2.841.522,00	2.328.126,95	81,93%
1.1- Receita Resultante do Imposto sobre a Propriedade Predial e Territorial Urbana - IPTU	251.468,00	251.468,00	223.007,53	88,68%
1.1.1- IPTU	152.246,00	152.246,00	148.972,37	97,85%
1.1.2- Multas, Juros de Mora e Outros Encargos do IPTU	1.624,00	1.624,00	3.092,36	190,42%
1.1.3- Dívida Ativa do IPTU	70.270,00	70.270,00	61.190,21	87,08%



TRIBUNAL DE CONTAS DO ESTADO DO PARANÁ

Coordenadoria de Fiscalização Municipal

1.1.4- Multas, Juros de Mora, Atualização Monetária e Outros Encargos da Dívida Ativa do IPTU	27.328,00	27.328,00	35.760,60	130,86%
1.1.5- (-) Deduções da Receita do IPTU	0,00	0,00	- 26.008,01	0,00%
1.2- Receita Resultante do Imposto sobre Transmissão Inter Vivos – ITBI	553.188,00	553.188,00	275.704,05	49,84%
1.2.1- ITBI	553.024,00	553.024,00	277.029,05	50,09%
1.2.2- Multas, Juros de Mora e Outros Encargos do ITBI	164,00	164,00	65,00	39,63%
1.2.3- Dívida Ativa do ITBI	0,00	0,00	0,00	0,00%
1.2.4- Multas, Juros de Mora, Atualização Monetária e Outros Encargos da Dívida Ativa do ITBI	0,00	0,00	0,00	0,00%
1.2.5- (-) Deduções da Receita do ITBI	0,00	0,00	- 1.390,00	0,00%
1.3- Receita Resultante do Imposto sobre Serviços de Qualquer Natureza – ISS	1.442.027,00	1.826.027,00	1.675.569,41	91,76%
1.3.1- ISS	1.431.353,00	1.815.353,00	1.895.954,46	104,44%
1.3.2- Multas, Juros de Mora e Outros Encargos do ISS	1.949,00	1.949,00	122.758,69	6.298,55%
1.3.3- Dívida Ativa do ISS	5.468,00	5.468,00	5.314,48	97,19%
1.3.4- Multas, Juros de Mora, Atualização Monetária e Outros Encargos da Dívida Ativa do ISS	3.257,00	3.257,00	676,96	20,78%
1.3.5- (-) Deduções da Receita do ISS	0,00	0,00	- 349.135,18	0,00%
1.4- Receita Resultante do Imposto de Renda Retido na Fonte – IRRF	210.839,00	210.839,00	153.845,96	72,97%
1.4.1- IRRF	210.839,00	210.839,00	153.845,96	72,97%
1.4.2- Multas, Juros de Mora e Outros Encargos do IRRF	0,00	0,00	0,00	0,00%
1.4.3- Dívida Ativa do IRRF	0,00	0,00	0,00	0,00%
1.4.4- Multas, Juros de Mora, Atualização Monetária e Outros Encargos da Dívida Ativa do IRRF	0,00	0,00	0,00	0,00%
1.4.5- (-) Deduções da Receita do IRRF	0,00	0,00	0,00	0,00%
1.5- Receita Resultante do Imposto Territorial Rural – ITR (CF, art. 153, §4º, inciso III)	0,00	0,00	0,00	0,00%
1.5.1- ITR	0,00	0,00	0,00	0,00%
1.5.2- Multas, Juros de Mora e Outros Encargos do ITR	0,00	0,00	0,00	0,00%
1.5.3- Dívida Ativa do ITR	0,00	0,00	0,00	0,00%
1.5.4- Multas, Juros de Mora, Atualização Monetária e Outros Encargos da Dívida Ativa do ITR	0,00	0,00	0,00	0,00%
1.5.5- (-) Deduções da Receita do ITR	0,00	0,00	0,00	0,00%
2- RECEITA DE TRANSFERÊNCIAS CONSTITUCIONAIS E LEGAIS	18.345.395,00	18.477.395,00	18.617.130,03	100,76%
2.1- Cota-Parte FPM	8.514.945,00	8.514.945,00	7.151.720,64	83,99%
2.1.1- Parcela referente à CF, art. 159, I, alínea b	8.174.022,00	8.174.022,00	7.065.076,61	86,43%
2.1.2- Parcela referente à CF, art. 159, I, alínea d e alínea e	340.923,00	340.923,00	86.644,03	25,41%
2.2- Cota-Parte ICMS	8.913.417,00	8.913.417,00	9.779.080,84	109,71%
2.3- ICMS-Desoneração – L.C. nº87/1996	121.015,00	121.015,00	82.850,15	68,46%
2.4- Cota-Parte IPI-Exportação	194.621,00	194.621,00	147.102,18	75,58%
2.5- Cota-Parte ITR	145.966,00	277.966,00	765.877,62	275,53%
2.6- Cota-Parte IPVA	455.431,00	455.431,00	690.498,60	151,61%
2.7- Cota-Parte IOF-Ouro	0,00	0,00	0,00	0,00%
3- TOTAL DA RECEITA DE IMPOSTOS (1 + 2)	20.802.917,00	21.318.917,00	20.945.256,98	98,25%

RECEITAS ADICIONAIS PARA FINANCIAMENTO DO ENSINO	PREVISÃO INICIAL	PREVISÃO ATUALIZADA (a)	RECEITAS REALIZADAS	
			Até o Bimestre (b)	% (c) = (b/a)x100



TRIBUNAL DE CONTAS DO ESTADO DO PARANÁ

Coordenadoria de Fiscalização Municipal

4- RECEITA DA APLICAÇÃO FINANCEIRA DE OUTROS RECURSOS DE IMPOSTOS VINCULADOS AO ENSINO	0,00	0,00	10.605,17	0,00%
5- RECEITA DE TRANSFERÊNCIAS DO FNDE	2.000,00	510.882,19	629.222,70	123,16%
5.1- Transferências do Salário-Educação	0,00	48.000,00	279.221,56	581,71%
5.2- Outras Transferências do FNDE	2.000,00	440.659,24	293.363,34	66,57%
5.3- Aplicação Financeira dos Recursos do FNDE	0,00	22.222,95	56.637,80	254,86%
6- RECEITA DE TRANSFERÊNCIAS DE CONVÊNIOS	78.075,00	78.075,00	7.657,02	9,81%
6.1- Transferências de Convênios	78.075,00	78.075,00	0,00	0,00%
6.2- Aplicação Financeira dos Recursos de Convênios	0,00	0,00	7.657,02	0,00%
7- RECEITA DE OPERAÇÕES DE CRÉDITO	0,00	0,00	0,00	0,00%
8- OUTRAS RECEITAS PARA FINANCIAMENTO DO ENSINO	0,00	0,00	0,00	0,00%
9- TOTAL DAS RECEITAS ADICIONAIS PARA FINANCIAMENTO DO ENSINO (4 + 5 + 6 + 7 + 8)	80.075,00	588.957,19	647.484,89	109,94%

FUNDEB				
RECEITAS DO FUNDEB	PREVISÃO INICIAL	PREVISÃO ATUALIZADA (a)	RECEITAS REALIZADAS	
			Até o Bimestre (b)	% (c) = (b/a)x100
10- RECEITAS DESTINADAS AO FUNDEB	3.600.894,40	3.600.894,40	3.706.846,92	102,94%
10.1- Cota-Parte FPM Destinada ao FUNDEB - (20% de 2.1.1)	1.634.804,40	1.634.804,40	1.413.015,32	86,43%
10.2- Cota-Parte ICMS Destinada ao FUNDEB - (20% de 2.2)	1.782.683,40	1.782.683,40	1.955.816,17	109,71%
10.3- ICMS-Desoneração Destinada ao FUNDEB - (20% de 2.3)	24.203,00	24.203,00	16.569,95	68,46%
10.4- Cota-Parte IPI-Exportação Destinada ao FUNDEB - (20% de 2.4)	38.924,20	38.924,20	30.170,47	77,51%
10.5- Cota-Parte ITR ou ITR Arrecadados Destinados ao FUNDEB - (20% de (1.5 + 2.5))	29.193,20	29.193,20	153.175,38	524,70%
10.6- Cota-Parte IPVA Destinada ao FUNDEB - (20% de 2.6)	91.086,20	91.086,20	138.099,63	151,61%
11- RECEITAS RECEBIDAS DO FUNDEB	2.927.766,00	2.927.766,00	2.532.681,65	86,51%
11.1- Transferências de Recursos do FUNDEB	2.927.766,00	2.927.766,00	2.504.077,47	85,53%
11.2- Complementação da União ao FUNDEB	0,00	0,00	0,00	0,00%
11.3- Receita de Aplicação Financeira dos Recursos do FUNDEB	0,00	0,00	28.604,18	0,00%
12- RESULTADO LÍQUIDO DAS TRANSFERÊNCIAS DO FUNDEB (11.1 - 10)	- 673.128,40	- 673.128,40	- 1.202.769,45	178,68%
[SE RESULTADO LÍQUIDO DA TRANSFERÊNCIA (12) > 0] = ACRÉSCIMO RESULTANTE DAS TRANSFERÊNCIAS DO FUNDEB	0,00	0,00	0,00	0,00%
[SE RESULTADO LÍQUIDO DA TRANSFERÊNCIA (12) < 0] = DECRÉSCIMO RESULTANTE DAS TRANSFERÊNCIAS DO FUNDEB	673.128,40	673.128,40	1.202.769,45	178,68%

DESPESAS DO FUNDEB	DOTAÇÃO INICIAL	DOTAÇÃO ATUALIZADA (d)	DESPESAS EMPENHADA		DESPESAS LIQUIDADAS		INSCRITAS EM RESTOS A PAGAR NÃO PROCESSADOS (i)
			Até o Bimestre (e)	% (f) = (e/d)x100	Até o Bimestre (g)	% (h) = (g/d)x100	



TRIBUNAL DE CONTAS DO ESTADO DO PARANÁ

Coordenadoria de Fiscalização Municipal

13- PAGAMENTO DOS PROFISSIONAIS DO MAGISTÉRIO	2.054.595,20	2.094.695,20	1.834.837,44	87,59%	1.834.837,44	87,59%	0,00
13.1- Com Educação Infantil	531.790,00	561.790,00	553.780,33	98,57%	553.780,33	98,57%	0,00
13.2- Com Ensino Fundamental	1.522.805,20	1.532.905,20	1.281.057,11	83,57%	1.281.057,11	83,57%	0,00
14- OUTRAS DESPESAS	881.768,80	841.668,80	702.291,14	83,44%	609.689,78	83,44%	92.601,36
14.1- Com Educação Infantil	97.370,00	105.670,00	75.527,15	71,47%	73.530,15	71,47%	1.997,00
14.2- Com Ensino Fundamental	784.398,80	735.998,80	626.763,99	85,16%	536.159,63	85,16%	90.604,36
15- TOTAL DAS DESPESAS DO FUNDEB (13 + 14)	2.936.364,00	2.936.364,00	2.537.128,58	86,40%	2.444.527,22	86,40%	92.601,36

DEDUÇÕES PARA FINS DE LIMITE DO FUNDEB PARA PAGAMENTO DOS PROFISSIONAIS DO MAGISTÉRIO	VALOR
16- RESTOS A PAGAR INSCRITOS NO EXERCÍCIO SEM DISPONIBILIDADE FINANCEIRA DE RECURSOS DO FUNDEB	0,00
17- DESPESAS CUSTEADAS COM O SUPERÁVIT FINANCEIRO, DO EXERCÍCIO ANTERIOR, DO FUNDEB	117.005,63
18- TOTAL DAS DEDUÇÕES CONSIDERADAS PARA FINS DE LIMITE DO FUNDEB (16 + 17)	117.005,63
19- MÍNIMO DE 60% DO FUNDEB NA REMUNERAÇÃO DO MAGISTÉRIO COM EDUCAÇÃO INFANTIL E ENSINO FUNDAMENTAL1 ((13 - 18) / (11) x 100) %	67,83

CONTROLE DA UTILIZAÇÃO DE RECURSOS NO EXERCÍCIO SUBSEQUENTE	VALOR
20 - RECURSOS RECEBIDOS DO FUNDEB EM <EXERCÍCIO ANTERIOR> QUE NÃO FORAM UTILIZADOS	0,00
21 - DESPESAS CUSTEADAS COM O SALDO DO ITEM 20 ATÉ O 1º TRIMESTRE DE <EXERCÍCIO>	0,00

MANUTENÇÃO E DESENVOLVIMENTO DO ENSINO - DESPESAS CUSTEADAS COM A RECEITA RESULTANTE DE IMPOSTOS E RECURSOS DO FUNDEB				
RECEITAS COM AÇÕES TÍPICAS DE MDE	PREVISÃO INICIAL	PREVISÃO ATUALIZADA (a)	RECEITAS REALIZADAS	
			Até o Bimestre (b)	% (c) = (b/a)x100
22- IMPOSTOS E TRANSFERÊNCIAS DESTINADAS À MDE (25% de 3)	5.200.729,25	5.329.729,25	5.236.314,25	98,25%

DESPESAS COM AÇÕES TÍPICAS DE MDE	DOTAÇÃO INICIAL	DOTAÇÃO ATUALIZADA (d)	DESPESAS EMPENHADA		DESPESAS LIQUIDADAS		INSCRITAS EM RESTOS A PAGAR NÃO PROCESSADOS (i)
			Até o Bimestre (e)	% (f) = (e/d)x100	Até o Bimestre (g)	% (h) = (g/d)x100	
23- EDUCAÇÃO INFANTIL	1.172.043,81	1.274.588,22	1.131.538,39	88,78%	924.203,92	88,78%	207.334,47
23.1- Despesas Custeadas com Recursos do FUNDEB	629.160,00	667.460,00	629.307,48	94,28%	627.310,48	94,28%	1.997,00
23.2- Despesas Custeadas com Outros Recursos de Impostos	542.883,81	607.128,22	502.230,91	82,72%	296.893,44	82,72%	205.337,47
24- ENSINO FUNDAMENTAL	4.388.892,54	4.920.667,70	4.277.612,47	86,93%	4.108.394,94	86,93%	169.217,53
24.1- Despesas Custeadas com Recursos do FUNDEB	2.307.204,00	2.268.904,00	1.907.821,10	84,09%	1.817.216,74	84,09%	90.604,36
24.2- Despesas Custeadas com Outros Recursos de Impostos	2.081.688,54	2.651.763,70	2.410.809,59	90,91%	2.329.255,11	90,91%	81.554,48
24.9- (-) Dedução de Despesas indevidamente contabilizadas	0,00	0,00	- 41.018,22	0,00%	- 38.076,91	0,00%	- 2.941,31
25- ENSINO MÉDIO	0,00	0,00	0,00	0,00%	0,00	0,00%	0,00
26- ENSINO SUPERIOR	0,00	0,00	0,00	0,00%	0,00	0,00%	0,00



TRIBUNAL DE CONTAS DO ESTADO DO PARANÁ

Coordenadoria de Fiscalização Municipal

27- ENSINO PROFISSIONAL NÃO INTEGRADO AO ENSINO REGULAR	0,00	0,00	0,00	0,00%	0,00	0,00%	0,00
28- OUTRAS	8.025,00	8.025,00	5.642,64	70,31%	5.642,64	70,31%	0,00
29- TOTAL DAS DESPESAS COM AÇÕES TÍPICAS DE MDE (23 + 24 + 25 + 26 + 27 + 28)	5.568.961,35	6.203.280,92	5.414.793,50	87,29%	5.038.241,50	87,29%	376.552,00

DEDUÇÕES CONSIDERADAS PARA FINS DE LIMITE CONSTITUCIONAL	VALOR
30- RESULTADO LÍQUIDO DAS TRANSFERÊNCIAS DO FUNDEB = (12)	- 1.202.769,45
31- AJUSTE DAS DESPESAS CUSTEADAS COM GANHO/SUPERÁVIT/RECEITA APLICAÇÃO FINANCEIRA DO FUNDEB	0,00
32- RECEITA DE APLICAÇÃO FINANCEIRA DOS RECURSOS DO FUNDEB ATÉ O BIMESTRE = (50 h)	28.604,18
33- DESPESAS CUSTEADAS COM O SUPERÁVIT FINANCEIRO, DO EXERCÍCIO ANTERIOR, DO FUNDEB	0,00
34- DESPESAS CUSTEADAS COM O SUPERÁVIT FINANCEIRO, DO EXERCÍCIO ANTERIOR, DE OUTROS RECURSOS DE IMPOSTOS	0,00
35- RESTOS A PAGAR INSCRITOS NO EXERCÍCIO SEM DISPONIBILIDADE FINANCEIRA DE RECURSOS DE IMPOSTOS VINCULADOS AO ENSINO	284.687,28
36- CANCELAMENTO, NO EXERCÍCIO, DE RESTOS A PAGAR INSCRITOS COM DISPONIBILIDADE FINANCEIRA DE RECURSOS DE IMPOSTOS VINCULADOS AO ENSINO = (46 g)	19.293,10
37- TOTAL DAS DEDUÇÕES CONSIDERADAS PARA FINS DE LIMITE CONSTITUCIONAL (30 + 31 + 32 + 33 + 34 + 35 + 36)	- 870.184,89
38- TOTAL DAS DESPESAS PARA FINS DE LIMITE ((23 + 24) - (37))	6.279.335,75
39- MÍNIMO DE 25% DAS RECEITAS RESULTANTES DE IMPOSTOS EM MDE5 ((38) / (3) x 100) %	29,98

OUTRAS DESPESAS CUSTEADAS COM RECEITAS ADICIONAIS PARA FINANCIAMENTO DO ENSINO	DOTAÇÃO INICIAL	DOTAÇÃO ATUALIZADA (d)	DESPESAS EMPENHADA		DESPESAS LIQUIDADAS		INSCRITAS EM RESTOS A PAGAR NÃO PROCESSADOS (i)
			Até o Bimestre (e)	% (f) = (e/d)x100	Até o Bimestre (g)	% (h) = (g/d)x100	
40- DESPESAS CUSTEADAS COM A APLICAÇÃO FINANCEIRA DE OUTROS RECURSOS DE IMPOSTOS VINCULADOS AO ENSINO	0,00	0,00	0,00	0,00%	0,00	0,00%	0,00
41- DESPESAS CUSTEADAS COM A CONTRIBUIÇÃO SOCIAL DO SALÁRIO-EDUCAÇÃO	253.740,00	421.740,00	409.135,06	97,01,00%	198.487,00	97,01%	210.648,06
42- DESPESAS CUSTEADAS COM OPERAÇÕES DE CRÉDITO	0,00	0,00	0,00	0,00%	0,00	0,00%	0,00
43- DESPESAS CUSTEADAS COM OUTRAS RECEITAS PARA FINANCIAMENTO DO ENSINO	211.075,00	964.893,46	888.899,38	92,12,00%	465.828,04	92,12%	423.071,34
44- TOTAL DAS OUTRAS DESPESAS CUSTEADAS COM RECEITAS ADICIONAIS PARA FINANCIAMENTO DO ENSINO (40 + 41 + 42 + 43)	464.815,00	1.386.633,46	1.298.034,44	93,61,00%	664.315,04	93,61%	633.719,40
45- TOTAL GERAL DAS DESPESAS COM MDE (29 + 44)	6.033.776,35	7.589.914,38	6.712.827,94	88,44,00%	5.702.556,54	88,44%	1.010.271,40

RESTOS A PAGAR INSCRITOS COM DISPONIBILIDADE FINANCEIRA DE RECURSOS DE IMPOSTOS VINCULADOS AO ENSINO	SALDO ATÉ O BIMESTRE	CANCELADOS EM 2015 (g)
46- RESTOS A PAGAR DE DESPESAS COM MDE	492.462,60	19293,10

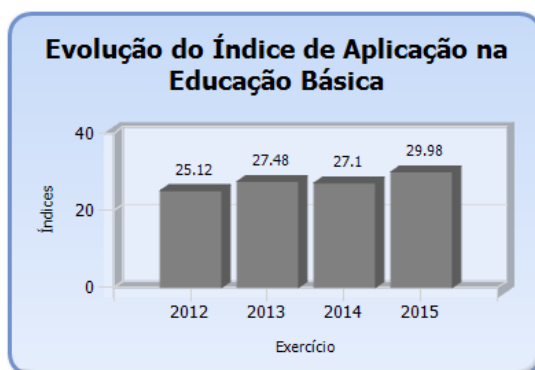


TRIBUNAL DE CONTAS DO ESTADO DO PARANÁ

Coordenadoria de Fiscalização Municipal

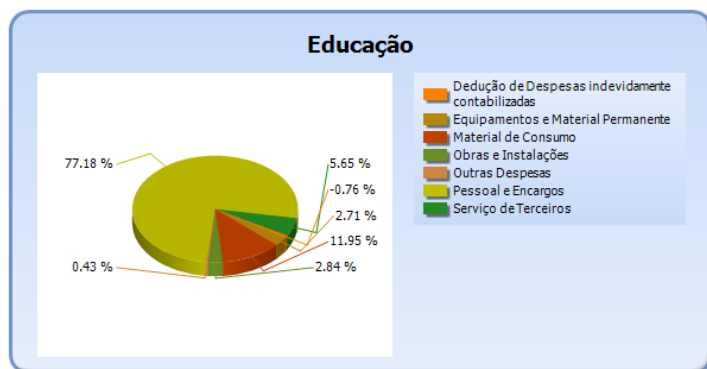
FLUXO FINANCEIRO DOS RECURSOS	FUNDEB (b)
47- SALDO FINANCEIRO EM 31 DE DEZEMBRO DE <EXERCÍCIO ANTERIOR>	171.231,10
48- (+) INGRESSO DE RECURSOS ATÉ O BIMESTRE	2.504.077,47
49- (-) PAGAMENTOS EFETUADOS ATÉ O BIMESTRE	2.669.785,50
50- (+) RECEITA DE APLICAÇÃO FINANCEIRA DOS RECURSOS ATÉ O BIMESTRE	28.604,18
51- (=) SALDO FINANCEIRO NO EXERCÍCIO ATUAL	34.127,25

Emitido pelo SIM-AM (Sistema de Informações Municipais - Acompanhamento Mensal) do TCE-PR.



6.2 - DETALHAMENTO DA DESPESA COM ENSINO POR NATUREZA

NATUREZA DA DESPESA	VALOR
CORRENTES	5.155.590,40
Pessoal e Encargos	4.178.923,30
Material de Consumo	646.938,55
Serviço de Terceiros	306.196,48
Outras Despesas	23.532,07
DE CAPITAL	300.221,32
Equipamentos e Material Permanente	146.479,02
Obras e Instalações	153.742,30
Dedução de Despesas indevidamente contabilizadas	-41.018,22
TOTAL	5.414.793,50





TRIBUNAL DE CONTAS DO ESTADO DO PARANÁ

Coordenadoria de Fiscalização Municipal

6.3 - DETALHAMENTO DA DESPESA COM ENSINO POR PROJETOS E ATIVIDADES

CÓDIGO	NOME DO PROJETO/ATIVIDADE	FIXAÇÃO	EXECUÇÃO	DIFERENÇA
2024	Manutenção das Atividades de Educação	686.105,43	663.052,02	23.053,41
1008	Manutenção do Programa de Desenvolvimento e Capacitação Institucional	8.025,00	5.642,64	2.382,36
1002	Construção, Ampliação, Reforma e Aparelhamento da Rede Física do Ensino Fundamental	154.489,48	149.741,13	4.748,35
2025	Manutenção das Atividades de Ensino Fundamental	1.613.983,27	1.531.623,44	82.359,83
2028	Manutenção das Atividades de Ensino Fundamental - Fundeb	2.020.254,52	1.716.761,96	303.492,56
2031	Manutenção das Atividades de Transporte Escolar - Ensino Fundamental	231.450,00	103.171,65	128.278,35
2036	Manutenção da Alimentação Escolar - Ensino Fundamental	102.400,00	100.711,27	1.688,73
1004	Construção, Ampliação, Reforma e Aparelhamento da Rede Física do Ensino Infantil	17.994,84	4.001,17	13.993,67
2026	Manutenção das Atividades de Ensino Infantil	318.478,38	230.721,76	87.756,62
2029	Manutenção das Atividades de Educação Infantil - Fundeb	667.460,00	629.307,48	38.152,52
2032	Manutenção das Atividades de Transporte Escolar - Educação Infantil	184.100,00	183.308,89	791,11
2034	Manutenção da Alimentação Escolar - Creches	35.650,00	33.656,11	1.993,89
2035	Manutenção da Alimentação Escolar - Pré-Escola	50.905,00	50.542,98	362,02
2027	Manutenção das Atividades de Ensino de Jovens e Adultos	5.375,00	0,00	5.375,00
2030	Manutenção das Atividades de Ensino de Jovens e Adultos - Fundeb	94.160,00	41.318,01	52.841,99
2037	Manutenção da Alimentação Escolar - EJA	12.450,00	12.251,21	198,79
	Dedução de Despesas indevidamente contabilizadas	0,00	-41.018,22	41.018,22
	TOTAL	6.203.280,92	5.414.793,50	788.487,42

6.4 - REMUNERAÇÃO DO MAGISTÉRIO - FUNDEB

ESPECIFICAÇÃO	VALOR
1 - RECEITAS DE TRANSFERÊNCIAS DO FUNDEB	2.532.681,65
2 - PAGAMENTO DOS PROFISSIONAIS DO MAGISTÉRIO	1.834.837,44
3 - RESTOS A PAGAR SEM COBERTURA FINANCEIRA	0,00
4 - SUPERAVIT FINANCEIRO	117.005,63
5 - TOTAL DAS DEDUÇÕES PARA FINS DE APLICAÇÃO DO FUNDEB (3+4)	117.005,63
6 - PERCENTUAL DE APLICAÇÃO DOS RECURSOS DO FUNDEB NA REMUNERAÇÃO DO MAGISTÉRIO [(2-5)/1]	67,83



TRIBUNAL DE CONTAS DO ESTADO DO PARANÁ

Coordenadoria de Fiscalização Municipal

7 - DESPESAS REALIZADAS COM SAÚDE (E.C. 29/2000)

7.1 - DEMONSTRATIVO DO SISTEMA SIM-AM ENVIADO PELO MUNICÍPIO

MUNICÍPIO DE MARILÂNDIA DO SUL
RELATÓRIO RESUMIDO DA EXECUÇÃO ORÇAMENTÁRIA - CONSOLIDADO
ORÇAMENTOS FISCAL E DA SEGURIDADE SOCIAL
DEMONSTRATIVO DAS RECEITAS E DESPESAS COM AÇÕES E SERVIÇOS PÚBLICOS DE SAÚDE
01/2015 A 12/2015

RREO - ANEXO 12 (LC, 141/2012, art. 35)

R\$ 1,00

RECEITAS PARA APURAÇÃO DA APLICAÇÃO EM AÇÕES E SERVIÇOS PÚBLICOS DE SAÚDE	PREVISÃO INICIAL	PREVISÃO ATUALIZADA (a)	RECEITAS REALIZADAS	
			Até o Bimestre (b)	% (b/a) x 100
RECEITA DE IMPOSTOS LÍQUIDA (I)	2.457.522,00	2.841.522,00	2.328.126,95	81,93%
Imposto Predial e Territorial Urbano - IPTU	152.246,00	152.246,00	131.964,09	86,68%
Imposto sobre Transmissão de Bens Intervivos - ITBI	553.024,00	553.024,00	275.639,05	49,84%
Imposto sobre Serviços de Qualquer Natureza - ISS	1.431.353,00	1.815.353,00	1.549.873,55	85,38%
Imposto de Renda Retido na Fonte - IRRF	210.839,00	210.839,00	153.845,96	72,97%
Multas, Juros de Mora e Outros Encargos dos Impostos	3.737,00	3.737,00	125.916,05	3.369,44%
Dívida Ativa dos Impostos	75.738,00	75.738,00	54.450,69	71,89%
Multas, Juros de Mora e Outros Encargos da Dívida Ativa	30.585,00	30.585,00	36.437,56	119,14%
RECEITA DE TRANSFERÊNCIAS CONSTITUCIONAIS E LEGAIS (II)	18.004.472,00	18.406.472,00	18.530.486,00	100,67%
Cota-Parte FPM	8.174.022,00	8.174.022,00	7.065.076,61	86,43%
Cota-Parte ITR	145.966,00	297.966,00	765.877,62	257,04%
Cota-Parte IPVA	455.431,00	705.431,00	690.498,60	97,88%
Cota-Parte ICMS	8.913.417,00	8.913.417,00	9.779.080,84	109,71%
Cota-Parte IPI-Exportação	194.621,00	194.621,00	147.102,18	75,58%
Compensações Financeiras Provenientes de Impostos e Transferências Constitucionais	121.015,00	121.015,00	82.850,15	68,46%
Desoneração ICMS (LC 87/96)	121.015,00	121.015,00	82.850,15	68,46%
Outras	0,00	0,00	0,00	0,00%
TOTAL DAS RECEITAS PARA APURAÇÃO DA APLICAÇÃO EM AÇÕES E SERVIÇOS PÚBLICOS DE SAÚDE (III) = I + II	20.461.994,00	21.247.994,00	20.858.612,95	98,17%

RECEITAS ADICIONAIS PARA FINANCIAMENTO DA SAÚDE	PREVISÃO INICIAL	PREVISÃO ATUALIZADA (c)	RECEITAS REALIZADAS	
			Até o Bimestre (d)	% (d/c) x 100
TRANSFERÊNCIA DE RECURSOS DO SISTEMA ÚNICO DE SAÚDE-SUS	1.121.360,00	1.133.360,00	786.361,19	69,38%



TRIBUNAL DE CONTAS DO ESTADO DO PARANÁ

Coordenadoria de Fiscalização Municipal

Provenientes da União	1.057.160,00	1.069.160,00	366.975,97	34,32%
Provenientes dos Estados	64.200,00	64.200,00	419.385,22	653,25%
Provenientes de Outros Municípios	0,00	0,00	0,00	0,00%
Outras Receitas do SUS	0,00	0,00	0,00	0,00%
TRANSFERÊNCIAS VOLUNTÁRIAS	0,00	0,00	0,00	0,00%
RECEITAS DE OPERAÇÕES DE CRÉDITO VINCULADAS À SAÚDE	0,00	0,00	0,00	0,00%
OUTRAS RECEITAS PARA FINANCIAMENTO DA SAÚDE	0,00	0,00	63.406,81	0,00%
TOTAL RECEITAS ADICIONAIS PARA FINANCIAMENTO DA SAÚDE	1.121.360,00	1.133.360,00	849.768,00	74,98%

DESPESAS COM SAÚDE (Por Grupo de Natureza da Despesa)	DOTAÇÃO INICIAL	DOTAÇÃO ATUALIZADA (e)	DESPESAS EMPENHADAS		DESPESAS LIQUIDADAS		Inscritas em Restos a Pagar não Processados
			Até o Bimestre (f)	% (f/e) x 100	Até o Bimestre (g)	% (g/e) x 100	
DESPESAS CORRENTES	5.330.954,11	6.146.014,43	6.028.797,46	98,09%	5.640.005,41	91,77%	388.792,05
Pessoal e Encargos Sociais	2.648.250,00	2.550.545,34	2.513.532,99	98,55%	2.513.532,99	98,55%	0,00
Juros e Encargos da Dívida	0,00	0,00	0,00	0,00%	0,00	0,00%	0,00
Outras Despesas Correntes	2.682.704,11	3.595.469,09	3.515.264,47	97,77%	3.126.472,42	86,96%	388.792,05
DESPESAS DE CAPITAL	139.102,49	338.442,17	328.413,42	97,04%	177.603,62	52,48%	150.809,80
Investimentos	139.102,49	338.442,17	328.413,42	97,04%	177.603,62	52,48%	150.809,80
Inversões Financeiras	0,00	0,00	0,00	0,00%	0,00	0,00%	0,00
Amortização da Dívida	0,00	0,00	0,00	0,00%	0,00	0,00%	0,00
TOTAL DAS DESPESAS COM SAÚDE (IV)	5.470.056,60	6.484.456,60	6.357.210,88	98,04%	5.817.609,03	89,72%	539.601,85

DESPESAS COM SAÚDE NÃO COMPUTADAS PARA FINS DE APURAÇÃO DO PERCENTUAL MÍNIMO	DOTAÇÃO INICIAL	DOTAÇÃO ATUALIZADA (e)	DESPESAS EMPENHADAS		DESPESAS LIQUIDADAS		Inscritas em Restos a Pagar não Processados
			Até o Bimestre (f)	% (f/e) x 100	Até o Bimestre (g)	% (g/e) x 100	
DESPESAS COM INATIVOS E PENSIONISTAS	0,00	0,00	0,00	0,00%	0,00	0,00%	0,00
DESPESA COM ASSISTÊNCIA À SAÚDE QUE NÃO ATENDE AO PRINCÍPIO DE ACESSO UNIVERSAL	0,00	0,00	0,00	0,00%	0,00	0,00%	0,00
DESPESAS CUSTEADAS COM OUTROS RECURSOS	1.121.360,00	1.133.360,00	1.080.699,14	17,00%	930.204,69	15,99%	150.494,45
Recursos de Transferência do Sistema Único de Saúde - SUS	1.121.360,00	1.133.360,00	1.080.699,14	17,00%	930.204,69	15,99%	150.494,45
Recursos de Operações de Crédito	0,00	0,00	0,00	0,00%	0,00	0,00%	0,00
Outros Recursos	0,00	0,00	0,00	0,00%	0,00	0,00%	0,00
OUTRAS AÇÕES E SERVIÇOS NÃO COMPUTADOS	0,00	0,00	37.558,22	0,59%	36.578,22	0,63%	980,00



TRIBUNAL DE CONTAS DO ESTADO DO PARANÁ

Coordenadoria de Fiscalização Municipal

RESTOS/CONTAS A PAGAR INSCRITOS NO EXERCÍCIO SEM DISPONIBILIDADE FINANCEIRA	0,00	0,00	364.513,00	5,73%	364.513,00	6,27%	0,00
DESPESAS CUSTEADAS COM DISPONIBILIDADE DE CAIXA VINCULADA AOS RESTOS A PAGAR CANCELADOS	0,00	0,00	0,00	0,00%	0,00	0,00%	0,00
DESPESAS CUSTEADAS COM RECURSOS VINCULADOS À PARCELA DO PERCENTUAL MÍNIMO QUE NÃO FOI APLICADA EM AÇÕES E SERVIÇOS DE SAÚDE EM EXERCÍCIOS ANTERIORES	0,00	0,00	0,00	0,00%	186.644,53	3,21%	- 186.644,53
SUPERÁVIT FINANCEIRO DE EXERCÍCIO ANTERIOR NÃO APLICADO EM AÇÕES E SERVIÇOS PÚBLICOS DE SAÚDE	0,00	0,00	0,00	0,00%	0,00	0,00%	0,00
TOTAL DAS DESPESAS COM AÇÕES E SERVIÇOS PÚBLICOS DE SAÚDE NÃO COMPUTADAS (V)	0,00	0,00	1.482.770,36	23,32%	1.517.940,44	26,09%	- 35.170,08
TOTAL DAS DESPESAS COM AÇÕES E SERVIÇOS PÚBLICOS DE SAÚDE (VI) = (IV - V)	0,00	0,00	4.874.440,52	76,68%	4.299.668,59	73,91%	574.771,93

PERCENTUAL DE APLICAÇÃO EM AÇÕES E SERVIÇOS PÚBLICOS DE SAÚDE SOBRE A RECEITA DE IMPOSTOS LÍQUIDA E TRANSFERÊNCIAS CONSTITUCIONAIS E LEGAIS (VII%) = (VI / IIIb x 100) - LIMITE CONSTITUCIONAL 15%	23,37
---	-------

VALOR REFERENTE À DIFERENÇA ENTRE O VALOR EXECUTADO E O LIMITE MÍNIMO CONSTITUCIONAL [(IIIb * 15%) - VI]	1.745.648,58
---	--------------

EXECUÇÃO DE RESTOS A PAGAR NÃO PROCESSADOS INSCRITOS COM DISPONIBILIDADE DE CAIXA	INSCRITOS	CANCELADOS/ PRESCRITOS	PAGOS	A PAGAR	PARCELA CONSIDERADA NO LIMITE
Inscritos em 2015	364.513,00	0,00	0,00	0,00	0,00

CONTROLE DOS RESTOS A PAGAR CANCELADOS OU PRESCRITOS PARA FINS DE APLICAÇÃO DA DISPONIBILIDADE DE CAIXA CONFORME ARTIGO 24, §1º e 2º	RESTOS A PAGAR CANCELADOS OU PRESCRITOS		
	Saldo Inicial	Despesas custeadas no exercício de referência (j)	Saldo Final (Não Aplicado)
Restos a Pagar Cancelados ou Prescritos em 2015	0,00	0,00	0,00

CONTROLE DO VALOR REFERENTE AO PERCENTUAL MÍNIMO NÃO CUMPRIDO EM EXERCÍCIOS ANTERIORES PARA FINS DE APLICAÇÃO DOS RECURSOS VINCULADOS CONFORME ARTIGOS 25 E 26	LIMITE NÃO CUMPRIDO		
	Saldo Inicial	Despesas custeadas no exercício de referência (k)	Saldo Final (Não Aplicado)
Diferença de limite não cumprido em 2015	0,00	0,00	0,00

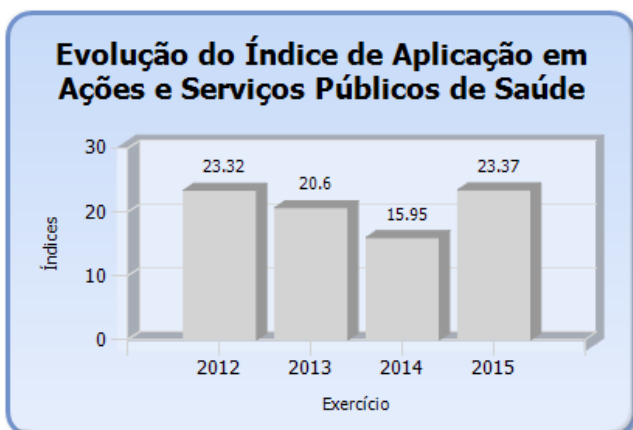


TRIBUNAL DE CONTAS DO ESTADO DO PARANÁ

Coordenadoria de Fiscalização Municipal

DESPESAS COM SAÚDE (Por Subfunção)	DOTAÇÃO INICIAL	DOTAÇÃO ATUALIZADA (e)	DESPESAS EMPENHADAS		DESPESAS EXECUTADAS		Inscritas em Restos a Pagar não Processados
			Até o Bimestre (l)	% (l/total l) x 100	Até o Bimestre (m)	% (m/total m) x 100	
Atenção Básica	5.238.936,60	6.370.178,68	6.299.535,62	98,25%	5.779.790,88	98,89%	519.744,74
Assistência Hospitalar e Ambulatorial	0,00	0,00	0,00	0,00%	0,00	0,00%	0,00
Suporte Profilático e Terapêutico	0,00	0,00	0,00	0,00%	0,00	0,00%	0,00
Vigilância Sanitária	82.390,00	51.360,00	28.525,74	0,44%	22.947,92	55,54%	5.577,82
Vigilância Epidemiológica	97.370,00	29.157,92	29.149,52	0,45%	14.870,23	99,97%	14.279,29
Alimentação e Nutrição	0,00	0,00	0,00	0,00%	0,00	0,00%	0,00
Outras Subfunções	116.630,00	99.030,00	54.338,03	0,85%	26.804,18	54,87%	27.533,85
TOTAL	5.535.326,60	6.549.726,60	6.411.548,91	100,00%	5.844.413,21	97,89%	567.135,70

Emitido pelo SIM-AM (Sistema de Informações Municipais - Acompanhamento Mensal) do TCE-PR.



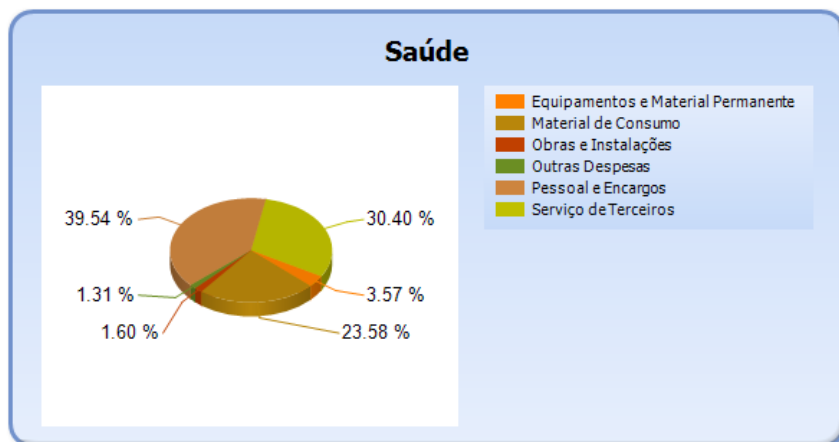
7.2 - DETALHAMENTO DA DESPESA COM SAÚDE POR NATUREZA

NATUREZA DA DESPESA	VALOR
CORRENTES	6.028.797,46
Pessoal e Encargos	2.513.532,99
Material de Consumo	1.498.988,36
Serviço de Terceiros	1.932.904,24
Outras Despesas	83.371,87
DE CAPITAL	328.413,42
Equipamentos e Material Permanente	226.810,50
Obras e Instalações	101.602,92
TOTAL	6.357.210,88



TRIBUNAL DE CONTAS DO ESTADO DO PARANÁ

Coordenadoria de Fiscalização Municipal



7.3 - DETALHAMENTO DA DESPESA COM SAÚDE POR PROJETOS E ATIVIDADES

CÓDIGO	NOME DO PROJETO/ATIVIDADE	FIXAÇÃO	EXECUÇÃO	DIFERENÇAS
1007	Aperfeiçoamento da Rede de Saúde Pública	0,00	0,00	0,00
1007	Aperfeiçoamento da Rede de Saúde Pública	104.770,17	101.602,92	3.167,25
2015	Manutenção das Atividades de Saúde Pública	5.350.098,75	5.297.370,67	52.728,08
2016	Manutenção das Atividades do Programa Saúde da Família PSF - Federal	434.782,61	421.927,84	12.854,77
2017	Manutenção das Atividades do Programa Agente Comunitário de Saúde ACS	473.871,19	473.871,19	0,00
2049	Manutenção das Atividades do Programa Saúde Bucal PSB	6.655,96	4.763,00	1.892,96
2051	Manutenção das Atividades de Saneamento Básico	0,00	0,00	0,00
2019	Manutenção das Atividades da Vigilância Sanitária	51.360,00	28.525,74	22.834,26
2018	Manutenção das Atividades Vigilância Epidemiológica	29.157,92	29.149,52	8,40
2053	Manutenção das Atividades de Saúde Pública	33.760,00	0,00	33.760,00
	TOTAL	6.484.456,60	6.357.210,88	127.245,72

8 - CONTROLE INTERNO

PONTOS DE VERIFICAÇÃO SOBRE O CONTROLE INTERNO

ITENS DE VERIFICAÇÃO	CONCLUSÃO
Consta do processo o Relatório do Controle Interno?	SIM
O Relatório do Controle Interno encaminhado apresenta os conteúdos mínimos prescritos pelo Tribunal?	SIM
O Relatório do Controle Interno encaminhado apresenta ocorrência de irregularidade passível de desaprovação da gestão?	NÃO



TRIBUNAL DE CONTAS DO ESTADO DO PARANÁ

Coordenadoria de Fiscalização Municipal

PARTE II - CONSTATAÇÕES DA ANÁLISE

9 - RESULTADO DA ANÁLISE

A análise das contas está cingida aos assuntos contidos no escopo definido na Instrução Normativa nº 108/2015, sendo que a abordagem à luz dos critérios técnicos e legais a que estão sujeitos não resultou em apontamentos.

PARTE III - INFORMAÇÕES RELATIVAS AOS PROCESSOS DA ENTIDADE

a) ESCOPO DO PROCEDIMENTO DE ACOMPANHAMENTO REMOTO PARA O EXERCÍCIO

O Procedimento de Acompanhamento Remoto - PROAR teve como objeto de escopo de acompanhamento para o exercício em análise os casos abaixo relacionados:

DESCRIÇÃO DOS CASOS DE ACOMPANHAMENTO
Comparativo entre a Receita declarada pelo Governo Estadual através do Portal da Transparência com a receita declarada pela Entidade através do Sistema de Informações Municipais SIM/AM
Verificação dos Impedidos de Licitar conforme cadastro da União e do Estado x Vencedor da Licitação/Dispensa/Inexigibilidade.
Verificação de acumulação de funções - Contador x Tesoureiro
Licitação por Convite sem o prazo mínimo de cinco dias úteis do último convite e o recebimento das propostas ou da realização do evento.
Diárias pagas em número elevado, em contrário aos princípios da razoabilidade, economicidade e eficiência.
Consumo de Combustível Sem Variação de Quilometragem
Obras Paralisadas
Análise de edital de licitação
Irregularidades em obras paralisadas
Constatação da realização de despesa com Juros e/ou Multa oriunda de pagamento à credor após o vencimento.
Constatação de não atendimento dos itens constantes da IN 89/2013 TCE/PR no quesito divulgação das informações financeiras e orçamentárias da administração pública.
Desproporção de valores gastos com diárias frente ao orçamento da Câmara Municipal, contrariando os princípios da razoabilidade, proporcionalidade, da economicidade e da eficiência.
Manutenção de valores em conciliação bancária suportados por documentos anteriores ao exercício de 2013
Verificação de acumulação de funções de Cargos Inacumuláveis nos termos do Art. 37, XVI da CRFB
Incremento anômalo de gastos com Vigilância Ostensiva/Monitorada (Classificação Econômica - 3.3.90.39.77)
Constatação de pagamento de subsídios de servidores municipais com valor superior ao subsídio do prefeito
Existência de contratações de prestação de serviços efetuadas pelas entidades municipais nas quais participariam do quadro societário das empresas contratadas servidores públicos pertencentes ao quadro de pessoal da contratante.
Comunica o jurisdicionado a respeito de repasses voluntários não cadastrados no SIT



TRIBUNAL DE CONTAS DO ESTADO DO PARANÁ

Coordenadoria de Fiscalização Municipal

Despesa elevada com escritório privado de advocacia por entidade que possui corpo jurídico.

Gastos elevados com pneus e em desconformidade com quantidade de veículos do município.

Controle na aquisição e dispensa de medicamentos

Despesa Elevada com Coleta e Destinação de Resíduos Sólidos

b) - PROCESSOS REFERENTES À ENTIDADE

Demonstra-se a seguir a situação dos processos de responsabilidade da Entidade relativos ao exercício de 2015, conforme consta do banco de dados do TCE/PR:

Nº DO PROCESSO	ASSUNTO	TRÂMITE ATUAL	TIPO ATO	Nº ATO	RESULTADO
795080/15	ADMISSÃO DE PESSOAL	DICAP			

c) - SITUAÇÃO DAS PRESTAÇÕES DE CONTAS DOS ÚLTIMOS EXERCÍCIOS

Informa-se a seguir a situação das Prestações de Contas, relativas aos últimos exercícios, conforme consta do banco de dados do TCE/PR.

Nº DO PROCESSO	ANO	ASSUNTO	TRÂMITE ATUAL	TIPO ATO	Nº ATO	RESULTADO
200697/12	2011	PRESTAÇÃO DE CONTAS DO PREFEITO MUNICIPAL	DP	PPR	497/2012	Aprovação com Ressalva
191640/13	2012	PRESTAÇÃO DE CONTAS DO PREFEITO MUNICIPAL	DP	PPR	98/2014	Parecer prévio pela irregularidade com aplicação de multa
351412/14	2012	RECURSO DE REVISTA	GCFC			
267829/14	2013	PRESTAÇÃO DE CONTAS DO PREFEITO MUNICIPAL	DCM			
223825/15	2014	PRESTAÇÃO DE CONTAS DO PREFEITO MUNICIPAL	DCM			

PARTE IV - CONCLUSÃO

Efetivado o exame da prestação de contas de governo do MUNICÍPIO DE MARILÂNDIA DO SUL, relativa ao exercício financeiro de 2015 e à luz das constatações relatadas neste instrutivo, as contas não apresentam restrições, sendo possível a emissão de Parecer Prévio no sentido da Regularidade.

Destaca-se, contudo, que as conclusões aqui expostas não elidem responsabilidades por atos não alcançados pelo conteúdo da prestação de contas, não



TRIBUNAL DE CONTAS DO ESTADO DO PARANÁ

Coordenadoria de Fiscalização Municipal

validam divergências em informações de caráter declaratório, não detectadas na análise, e nem eximem anomalias levantadas em outras espécies de procedimentos fiscalizatórios, tais como: Procedimentos de Acompanhamento Remoto, Auditorias, Inspeções, Tomadas de Contas, Comunicação de Irregularidades, Denúncias ou Representações.

É a instrução.

COFIM, 28 de junho de 2016.

Ato emitido por ELIANE MARIA COMPARIM SANTOS - Analista de Controle - Matrícula nº 511161.

Encaminhe-se ao MPJTC, de acordo com o art. 353 do Regimento Interno.